

<b>Synthèse du Budget</b>	<b>Administration communale de ANTOING</b>	<b>Code INS</b>	<b>57003</b>
		<b>Exercice:</b>	<b>2021</b>
Modèle officiel généré par l'application eComptes © SPW Intérieur et Action Sociale		<i>Version:</i>	<b>1</b>



# SYNTHÈSE du BUDGET (avec MB 3 approuvées)

Module informatisé de publication des budgets annuels



Commune de : **ANTOING**

Adresse de l'administration: Chemin de St Druon, 1  
7640 ANTOING  
www.antoing.net

Date d'arrêt de la M.B. par le conseil: 28/10/2021

Date d'approbation de la Tutelle: 09/12/2021

Type document: BUDGET

Exercice: **2021**

**Directeur Général:** PASCAL DETOURNAY

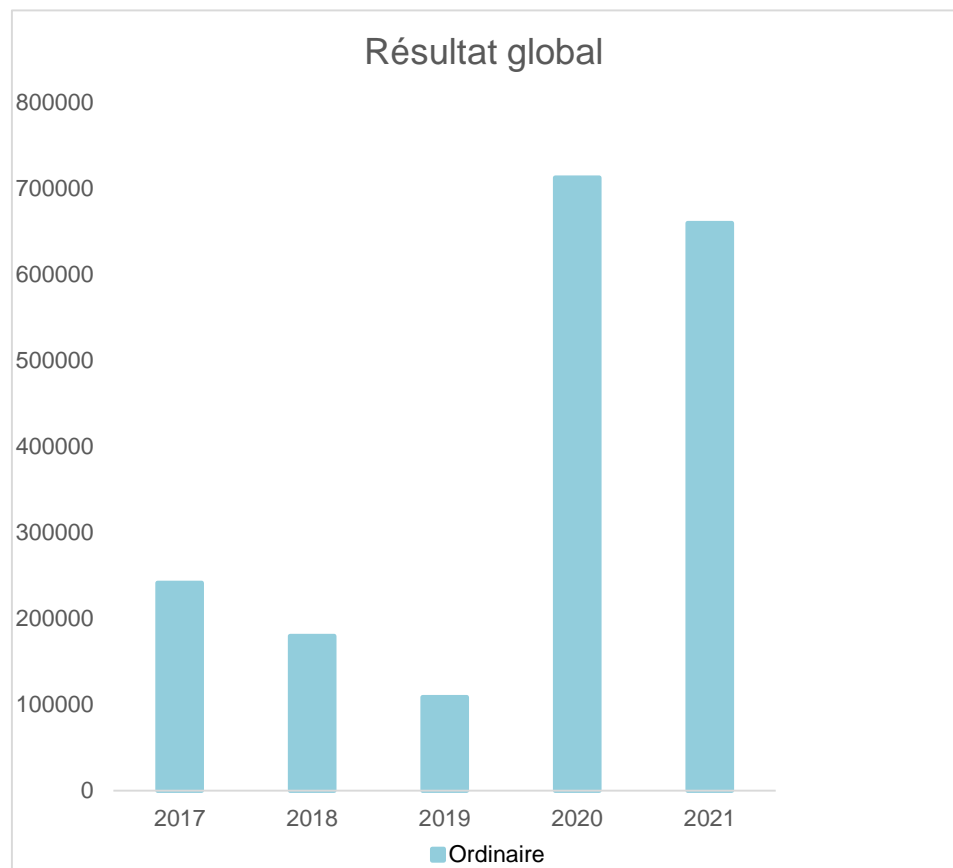
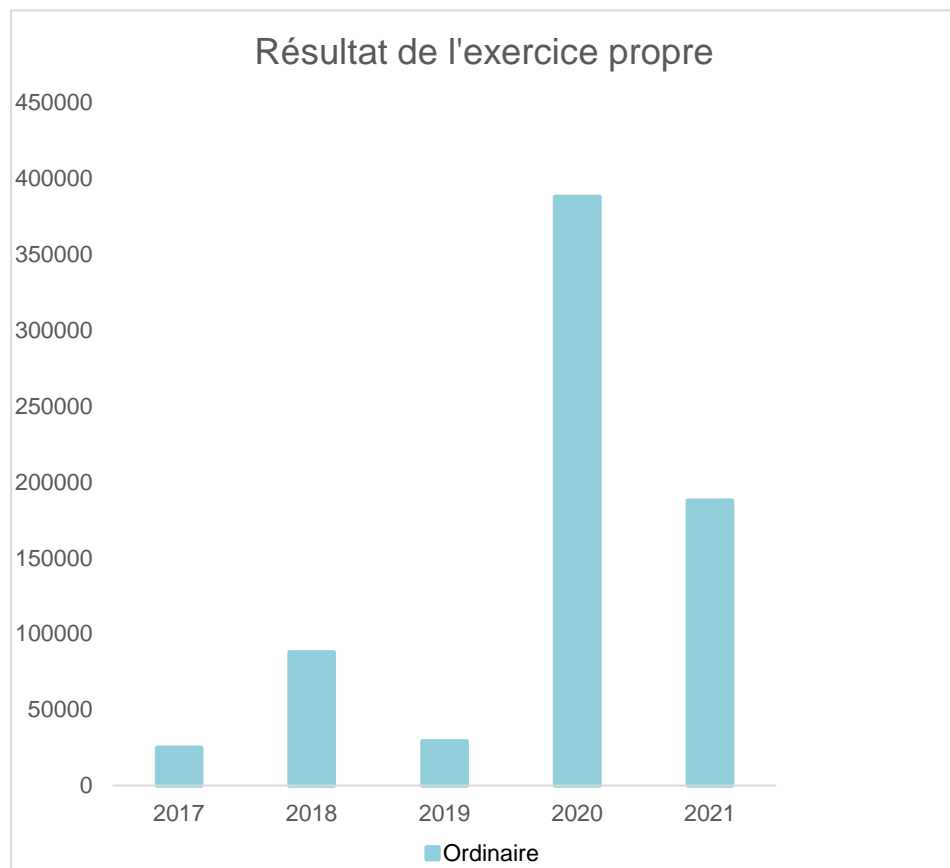
Tél: 069332911  
Fax: 069332906  
Email: pascal.detournay@antoing.net

**Directeur Financier:** Dieudonné MAKUANGA

Tél: 069332938  
Fax: 069332906  
Email: dieudonne.makuanga@antoing.net

<b>Evolution du résultat budgétaire ordinaire</b>					
	BUDGET	BUDGET	BUDGET	BUDGET	BUDGET
<b>Exercices:</b>	<b>2017</b>	<b>2018</b>	<b>2019</b>	<b>2020</b>	<b>2021</b>
Résultats Exercice Propre*	24.807	87.725	29.060	388.025	187.735
<b>Résultat global* (avec exercices antérieurs et prélèvements)</b>	241.428	179.592	108.494	713.104	660.271

\* Montant arrondi à l'euro



<b>Synthèse du Budget</b>	<b>Administration communale de ANTOING</b>	<b>Code INS</b>	<b>57003</b>
		<b>Exercice:</b>	<b>2021</b>
Modèle officiel généré par l'application eComptes © SPW Intérieur et Action Sociale		<i>Version:</i>	1

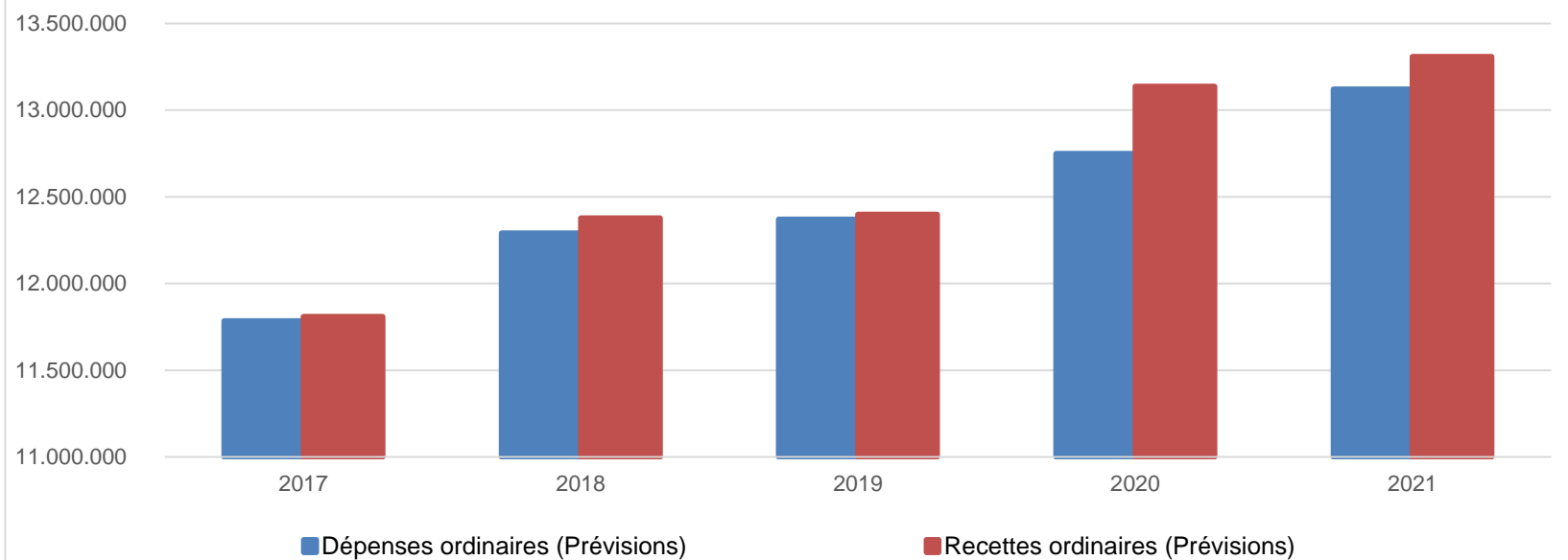
<b>Ventilation économique des dépenses et des recettes ordinaires</b>					
	BUDGET	BUDGET	BUDGET	BUDGET	BUDGET
	<b>Dépenses ordinaires (Prévisions)</b>				
<b>Exercices:</b>	<b>2017</b>	<b>2018</b>	<b>2019</b>	<b>2020</b>	<b>2021</b>
Personnel	3.695.520,90	4.009.119,59	3.965.766,69	4.285.433,09	4.364.051,29
Fonctionnement	2.474.931,17	2.493.377,89	2.487.132,40	2.507.199,49	2.553.951,07
Transferts	3.553.938,36	3.721.370,52	3.949.745,73	3.988.301,98	4.094.907,34
Dette	2.060.123,08	2.056.443,74	1.967.636,06	1.968.388,28	2.008.695,97
Prélèvements (hors 060)	0,00	10.000,00	0,00	0,00	100.000,00
<b>Total (exercice propre)*</b>	<b>11.784.514</b>	<b>12.290.312</b>	<b>12.370.281</b>	<b>12.749.323</b>	<b>13.121.606</b>
Exercices antérieurs	167.686,46	117.071,73	191.956,80	225.774,78	270.304,19
Prélèvements	404.947,46	664.539,29	790.673,38	824.208,72	762.923,48
<b>Total général*</b>	<b>12.357.147</b>	<b>13.071.923</b>	<b>13.352.911</b>	<b>13.799.306</b>	<b>14.154.833</b>

\* Montant arrondi à l'euro

<b>Recettes ordinaires (Prévisions)</b>					
<b>Exercices:</b>	<b>2017</b>	<b>2018</b>	<b>2019</b>	<b>2020</b>	<b>2021</b>
Prestation	816.572,75	869.221,81	948.671,11	1.026.850,37	1.021.770,16
Transferts	10.733.878,24	11.270.622,20	11.215.670,83	11.890.004,85	12.099.159,22
Dette	258.869,12	238.193,15	224.999,34	220.492,83	188.411,33
Prélèvements	0,00	0,00	10.000,00	0,00	0,00
<b>Total (exercice propre)*</b>	<b>11.809.320</b>	<b>12.378.037</b>	<b>12.399.341</b>	<b>13.137.348</b>	<b>13.309.341</b>
Exercices antérieurs	789.255,75	673.477,35	662.064,11	855.062,55	1.135.763,45
Prélèvements	0,00	200.000,00	400.000,00	520.000,00	370.000,00
<b>Total général*</b>	<b>12.598.576</b>	<b>13.251.515</b>	<b>13.461.405</b>	<b>14.512.411</b>	<b>14.815.104</b>

\* Montant arrondi à l'euro

### Evolution des recettes et des dépenses ordinaires (exercice propre)



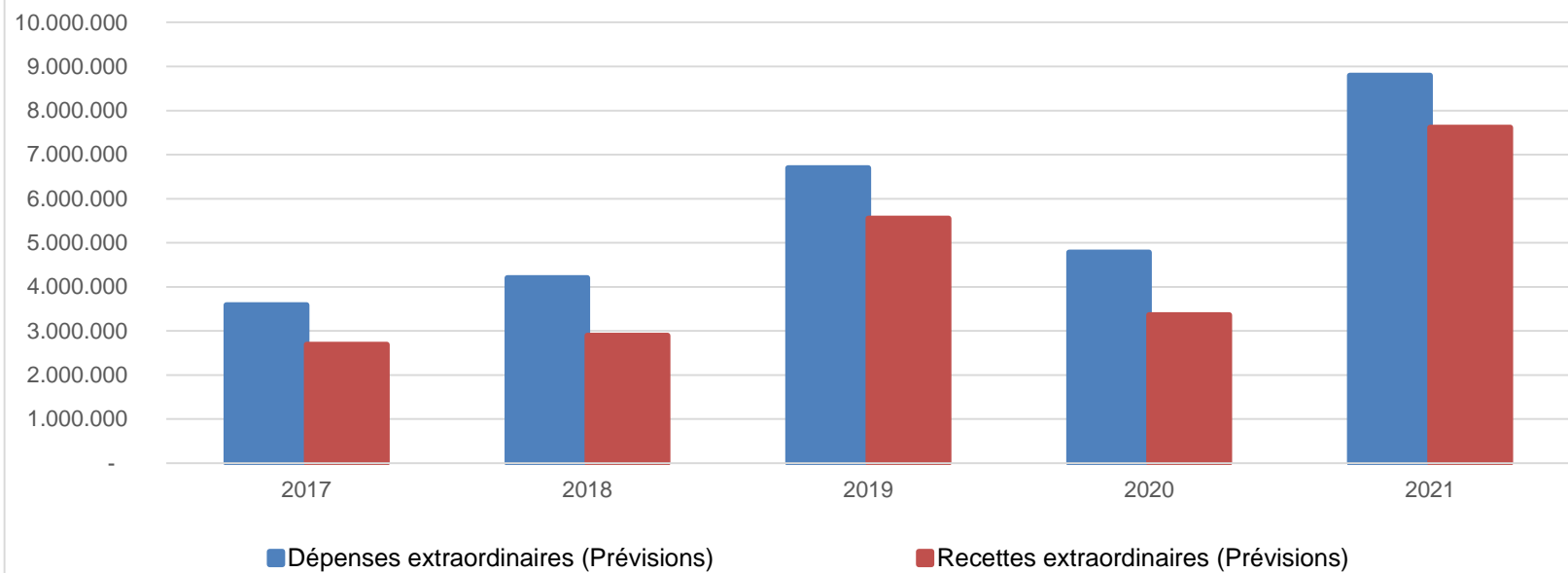
<b>Ventilation économique des dépenses et des recettes extraordinaires</b>					
	BUDGET	BUDGET	BUDGET	BUDGET	BUDGET
	<b>Dépenses extraordinaires (Prévisions)</b>				
<b>Exercices:</b>	<b>2017</b>	<b>2018</b>	<b>2019</b>	<b>2020</b>	<b>2021</b>
Transferts	37.100,00	36.588,30	33.238,95	36.800,00	0,00
Investissements	3.538.605,04	4.153.620,31	6.639.688,11	4.721.219,48	8.771.450,99
Dette	12.517,11	13.343,64	22.975,56	22.975,56	22.975,56
Prélèvements	0,00	0,00	0,00	0,00	0,00
	0,00	0,00	0,00	0,00	0,00
<b>Total (exercice propre)*</b>	<b>3.588.222</b>	<b>4.203.552</b>	<b>6.695.903</b>	<b>4.780.995</b>	<b>8.794.427</b>
Exercices antérieurs	1.541.999,47	800.230,00	1.064.919,58	579.049,41	2.087.892,53
Prélèvements	693.682,42	556.689,41	1.139.383,67	931.327,63	677.946,00
<b>Total général*</b>	<b>5.823.904</b>	<b>5.560.472</b>	<b>8.900.206</b>	<b>6.291.372</b>	<b>11.560.265</b>

\* Montant arrondi à l'euro

<b>Recettes extraordinaires (Prévisions)</b>					
<b>Exercices:</b>	<b>2017</b>	<b>2018</b>	<b>2019</b>	<b>2020</b>	<b>2021</b>
Transferts	1.685.241,80	2.144.041,19	1.775.750,00	1.947.900,00	4.343.986,42
Investissements	252.000,00	207.500,00	690.000,00	0,00	677.946,00
Dette	755.848,08	540.390,00	3.082.834,78	1.415.124,86	2.592.981,32
Prélèvements	0,00	0,00	0,00	0,00	0,00
<b>Total (exercice propre)*</b>	<b>2.693.090</b>	<b>2.891.931</b>	<b>5.548.585</b>	<b>3.363.025</b>	<b>7.614.914</b>
Exercices antérieurs	3.296.309,01	4.428.323,33	9.261.108,64	4.766.712,06	4.341.435,61
Prélèvements	1.578.351,21	2.101.740,47	1.443.971,72	1.522.687,60	2.498.078,81
<b>Total général*</b>	<b>7.567.750</b>	<b>9.421.995</b>	<b>16.253.665</b>	<b>9.652.425</b>	<b>14.454.428</b>

\* Montant arrondi à l'euro

### Evolution des recettes et des dépenses extraordinaires (exercice propre)



<b>Ventilation fonctionnelle</b>					
<b>Evolution des dépenses ordinaires (exercice propre)</b>					
	BUDGET	BUDGET	BUDGET	BUDGET	BUDGET
	2017	2018	2019	2020	2021
0 Recettes et dépenses générales	480.495,46	744.369,29	871.085,58	920.065,42	831.423,47
1 Administration générale	3.208.592,10	3.235.180,46	3.372.654,52	3.300.130,29	3.210.411,09
3 Sécurité	1.087.494,84	1.153.545,65	1.154.977,93	1.181.303,84	1.303.896,04
4 Voiries-communications	2.251.692,96	2.177.500,77	1.999.535,12	2.148.991,81	2.213.327,92
5 Industrie - commerce	162.324,46	203.393,61	225.999,54	283.261,36	291.992,28
6 Sylviculture- Agriculture	158.986,12	140.095,15	147.525,37	148.809,75	148.662,05
70>75 Enseignement	879.526,44	839.311,58	911.552,57	927.531,83	993.567,54
76>77 Culture et sports	1.041.500,06	1.105.277,42	1.036.123,32	1.036.497,06	1.161.996,35
78 Radio, télévision, presse	27.634,17	29.777,29	29.774,41	30.126,61	30.271,86
79 Culte	154.618,83	136.877,25	127.231,89	132.517,93	132.915,40
80>86 Action Sociale	1.661.988,76	2.136.788,91	2.292.364,77	2.387.356,10	2.534.005,19
87 Santé publique et hygiène	686.145,47	652.196,29	665.760,80	745.456,42	729.597,26
90>92 Logement	300.864,95	309.993,13	254.726,60	271.181,25	241.758,38
93 Aménagement du territoire	87.596,35	90.544,23	71.641,84	60.301,89	60.704,32

<b>Ventilation fonctionnelle</b>					
<b>Evolution des recettes ordinaires (exercice propre)</b>					
	BUDGET	BUDGET	BUDGET	BUDGET	BUDGET
	2017	2018	2019	2020	2021
0 Recettes et dépenses générales	10.159.472,71	10.397.321,41	10.478.983,50	11.485.557,48	11.512.416,14
1 Administration générale	422.291,25	426.078,62	455.055,81	410.442,15	378.944,09
3 Sécurité	93.561,89	105.626,93	97.112,83	130.129,43	171.892,59
4 Voiries-communications	422.672,86	409.453,69	346.564,00	346.461,35	346.464,86
5 Industrie - commerce	492.482,95	450.942,63	474.894,72	475.755,85	468.183,09
6 Sylviculture- Agriculture	52.584,59	52.787,14	59.305,57	56.747,23	56.510,56
70>75 Enseignement	237.974,58	235.068,05	250.136,34	279.002,69	307.933,34
76>77 Culture et sports	98.287,02	116.640,74	108.339,76	113.799,32	216.195,84
78 Radio, télévision, presse	0,00	0,00	0,00	0,00	0,00
79 Culte	0,00	0,00	0,00	0,00	0,00
80>86 Action Sociale	162.531,45	541.662,62	615.346,92	632.085,94	754.818,56
87 Santé publique et hygiène	146.807,00	150.128,28	179.379,29	191.751,42	157.355,30
90>92 Logement	161.801,16	164.735,92	168.401,86	173.206,72	170.314,35
93 Aménagement du territoire	146.672,63	160.550,81	201.173,58	215.938,63	212.298,29



<b>Ventilation fonctionnelle</b>					
<b>Evolution des dépenses extraordinaires (exercice propre)</b>					
	BUDGET	BUDGET	BUDGET	BUDGET	BUDGET
	2017	2018	2019	2020	2021
0 Recettes et dépenses générales	693.682,42	556.689,41	1.139.383,67	931.327,63	677.946,00
1 Administration générale	82.750,00	186.780,00	268.638,95	147.300,00	543.446,30
3 Sécurité	0,00	0,00	0,00	0,00	0,00
4 Voiries-communications	876.500,00	431.810,00	2.046.588,11	862.819,73	1.107.950,00
5 Industrie - commerce	1.779.584,00	1.869.600,00	3.562.400,00	1.915.000,00	3.443.967,75
6 Sylviculture- Agriculture	0,00	21.000,00	22.000,00	194.500,00	93.650,00
70>75 Enseignement	30.300,00	83.294,61	148.500,00	257.421,05	191.298,94
76>77 Culture et sports	132.200,00	117.535,43	477.200,00	168.800,00	80.200,00
78 Radio, télévision, presse	0,00	0,00	0,00	0,00	0,00
79 Culte	37.100,00	36.588,30	18.000,00	0,00	0,00
80>86 Action Sociale	148.016,00	125.000,00	115.600,00	126.250,00	7.500,00
87 Santé publique et hygiène	90.772,15	399.943,91	36.975,56	1.102.304,26	1.656.972,90
90>92 Logement	411.000,00	932.000,00	0,00	6.600,00	69.440,66
93 Aménagement du territoire	0,00	0,00	0,00	0,00	1.600.000,00

Ventilation fonctionnelle					
Evolution des recettes extraordinaires (exercice propre)					
	BUDGET	BUDGET	BUDGET	BUDGET	BUDGET
	2017	2018	2019	2020	2021
0 Recettes et dépenses générales	2.943.677,47	5.963.263,80	10.014.078,10	6.183.590,69	5.614.427,27
1 Administration générale	2.000,00	80.000,00	455.000,00	0,00	832.542,30
3 Sécurité	0,00	0,00	0,00	0,00	0,00
4 Voiries-communications	418.358,08	0,00	1.845.000,00	518.887,12	733.622,00
5 Industrie - commerce	1.767.384,00	1.963.100,00	2.050.000,00	1.886.100,00	3.613.967,75
6 Sylviculture- Agriculture	0,00	0,00	0,00	179.000,00	72.000,00
70>75 Enseignement	0,00	0,00	0,00	100.000,00	67.839,15
76>77 Culture et sports	60.071,88	27.831,19	315.000,00	0,00	0,00
78 Radio, télévision, presse	0,00	0,00	0,00	0,00	0,00
79 Culte	0,00	0,00	0,00	0,00	0,00
80>86 Action Sociale	92.100,00	69.500,00	69.500,00	69.500,00	0,00
87 Santé publique et hygiène	3.175,92	54.000,00	0,00	609.537,74	844.942,54
90>92 Logement	100.000,00	685.000,00	814.084,78	0,00	0,00
93 Aménagement du territoire	250.000,00	12.500,00	0,00	0,00	1.450.000,00

## Glossaire

### Termes

### Définitions:

Exercice propre	L'exercice du document allant du 1er janvier au 31 décembre
Exercices antérieurs	Les opérations antérieures à l'exercice propre
Résultat global	Le boni ou le mali de l'exercice propre cumulé avec celui des exercices antérieurs
Dépenses de transfert	Dépenses effectuées à destination de tiers à la commune (d'autres institutions, organismes, ménages ..)
Recettes de transfert	Recettes en provenance de tiers ( subsides, taxes, ... )
Recettes de prestation	Recettes découlant de services payants rendus par la commune, de locations, de droits d'entrée ...
Dépenses de prélèvements	Sommes prélevées sur les excédents budgétaires par la commune pour alimenter des fonds de réserves ordinaires ou extraordinaires (pour financer des dépenses d'investissement sur fonds propres ) ou des provisions ( pour faire face à des charges futures importantes )
Recettes de prélèvements	Utilisation des fonds de réserve et des provisions (constitués au moyen des dépenses de prélèvement)
Ordinaire	Les recettes et dépenses nécessaires au fonctionnement de la commune (taxes, subventions , salaires,électricité,fournitures,...)
Extraordinaire	Les dépenses et leurs moyens de financement afférentes aux investissements ( travaux importants, rénovations, achat de matériel et de véhicules etc ... )